

第 **146** 期

---

# 年次報告書

平成25年4月1日から平成26年3月31日まで



日本精化株式会社

## 株主のみなさまへ

平素は格別のご高配を賜り、厚くお礼申し上げます。

さて、第146期（平成25年4月1日から平成26年3月31日まで）の事業の状況につきましてご報告申し上げます。

## 企業集団の現況に関する事項

### (1) 事業の経過およびその成果

#### ①概況

当連結会計年度におけるわが国経済は、輸出環境の改善や政府による各種政策の効果により、家計所得や投資が増加し、景気は緩やかに回復しつつあるものの、世界経済を巡る不確実性を背景とした景気の下振れリスクや消費税増税による消費低迷の懸念が存在するなど、依然として先行きは不透明な状況で推移してまいりました。

このような事業環境のなかで、当社グループは新製品上市による競争力の強化、新規テーマの獲得とその拡販に努めてまいりました。しかしながら、工業用製品事業においては、円安の影響と医薬用プレソームなどが増加したことにより売上高は増加いたしました。一方、美白化粧品原料などの出荷減により利益は減少いたしました。一方、家庭用製品事業においては、新規顧客の獲得などに注力したことにより、売上高、利益ともに増加いたしました。

この結果、当連結会計年度の売上高は245億2千8百万円（前期比4.2%増）と増加しましたが、利益面では営業利益15億8千4百万円（同3.8%減）、経常利益19億7百万円（同2.0%減）、当期純利益11億2千9百万円（同4.8%減）と減益となりました。

## ②部門別の状況

部 門	当期（連結）		前期（連結）		前期比増減	
	金 額	構成比	金 額	構成比	金 額	増減率
	百万円	%	百万円	%	百万円	%
工業用製品	17,868	72.8	16,969	72.1	899	5.3
家庭用製品	5,678	23.2	5,340	22.7	338	6.3
不 動 産	361	1.5	505	2.1	△143	△28.5
そ の 他	619	2.5	730	3.1	△110	△15.1
合 計	24,528	100.0	23,545	100.0	983	4.2

### （工業用製品部門）

円安の影響と医薬用プレソームなどが増加したことにより、売上高は増加いたしました。

この結果、当部門の売上高は178億6千8百万円（前期比5.3%増）となりました。

### （家庭用製品部門）

新規顧客の獲得に加えて感染予防対策製品を拡充したことなどにより、売上高は増加いたしました。

この結果、当部門の売上高は56億7千8百万円（前期比6.3%増）となりました。

### （不動産部門）

マンション分譲事業からの撤退により、売上高は減少いたしました。

この結果、当部門の売上高は3億6千1百万円（前期比28.5%減）となりました。

### （その他の部門）

医薬品業界からの薬理・安全性試験の受託減により、売上高は減少いたしました。

この結果、当部門の売上高は6億1千9百万円（前期比15.1%減）となりました。

## （2）設備投資等の状況

当連結会計年度の設備投資の総額は、4億8千7百万円（前期比68.4%減）でその主なものは設備の増強投資ならびに設備の維持投資であります。

## （3）資金調達の状況

当連結会計年度における設備投資および運転資金につきましては、自己資金をもって充当し、増資、社債発行などによる資金調達は行っておりません。

#### (4) 対処すべき課題

今後のわが国経済は、輸出環境の改善や経済対策、金融政策の効果などを背景に、景気回復へ向かうことが期待されます。しかし、海外景気の下振れ、消費税率引上げに伴う駆け込み需要の反動などの懸念も残っており、依然として厳しい状況にあります。

このような状況のもとで当社グループは、工業用製品部門では、化粧品分野においてはビタミンC誘導体などの新規生理活性物質、植物性原料を起源とする高機能油剤「LUSPLAN」「Plandool」、水にも油にも溶解する性質を持つエステル油剤「Neosolue」、独自の浸透技術を用いたナノ素材「NanoRepair」の拡販に注力するとともに、再生可能な天然原料から誘導される生理機能を有する機能性化粧品原料の拡充への取り組みを強化してまいります。精密化学品分野においては固有技術を活かした医薬中間体製品の新規テーマ獲得と新分野の開拓を目指した機能性樹脂添加剤の開発に注力してまいります。また、加古川東工場に新設したプラントにより増強されたcGMP（医薬品の製造および品質管理に関する基準）に対応した設備では医薬品中間体とより高い品質が要求される化粧品原料の販売拡大に対応してまいります。一方、海外においては、プラスチック用コーティング剤「NSC」の台湾および中国市場への販売強化に努めると同時に、コスト競争力の強化により更なる事業拡大を図ります。家庭用製品部門では、引き続き業務用石けん・洗浄剤などの営業力強化に注力するとともに、感染予防対策製品の新製品開発とメディカル分野でのシェア獲得への取り組みを強化してまいります。不動産部門では、賃貸物件の収益安定化を推進してまいります。

また、引き続き徹底した経費削減によるコスト競争力の一層の強化を行い、再成長に向けた基盤再構築を迅速に実行し、当社グループを取り巻く厳しい環境を乗り越える強固な経営体質を構築してまいります。

株主のみなさまにおかれましては、何卒より一層のご支援ご協力を賜りますようお願い申し上げます。

平成26年6月

代表取締役  
執行役員社長

矢野 進

## (5) 財産および損益の状況の推移

### ①企業集団の財産および損益の状況の推移

区 分	平成22年度	平成23年度	平成24年度	平成25年度 (当連結会計年度)
売上高(百万円)	24,437	24,942	23,545	24,528
経常利益(百万円)	1,740	1,533	1,945	1,907
当期純利益(百万円)	1,009	883	1,186	1,129
1株当たり 当期純利益(円)	42.51	37.18	49.95	47.55
総資産(百万円)	30,548	31,358	32,285	33,860
純資産(百万円)	23,807	24,329	25,749	27,365
1株当たり 純資産(円)	984.93	1,004.90	1,059.06	1,123.17

### ②当社の財産および損益の状況の推移

区 分	平成22年度 (第143期)	平成23年度 (第144期)	平成24年度 (第145期)	平成25年度 (当期)
売上高(百万円)	9,596	9,484	10,100	10,871
経常利益(百万円)	1,462	928	1,114	1,181
当期純利益(百万円)	1,058	608	801	889
1株当たり 当期純利益(円)	44.56	25.61	33.74	37.46
総資産(百万円)	24,194	25,726	26,287	27,644
純資産(百万円)	20,519	20,663	21,299	22,387
1株当たり 純資産(円)	863.95	870.05	896.80	942.67
自己資本比率(%)	84.81	80.32	81.02	80.99

## (6) 重要な親会社および子会社の状況

### ①親会社との関係

該当事項はありません。

### ②重要な子会社の状況

会社名	資本金	当社の出資比率	主要な事業内容
日精興産株式会社	千円 90,000	% 100.0	不動産の販売 不動産の賃貸
日精バイリス株式会社	千円 45,000	% 100.0	化学品の販売 薬理・安全性試験の受託
株式会社アルボース	千円 213,578	% 100.0	業務用石けん・ 洗剤の製造販売
オレオトレード・インターナショナル株式会社	千円 10,000	% 90.0	植物性油脂輸入 販売
日精プラスチック株式会社	千円 120,000	% 100.0	合成樹脂製品および 住宅資材販売
四川日普精化有限公司	千USドル 11,385	% 76.3	脂肪酸アמידおよび プラスチック用コーテ ィング剤の製造販売
太倉日夏精化有限公司	千USドル 2,051	% 100.0	皮革油剤の製造 販売
日隆精化國際股份有限公司	千新台幣ドル 20,000	% 75.0	工業用製品の販売

## (7) 主要な事業内容

当社グループの主要な事業は工業用製品、家庭用製品、不動産、その他であり、各事業の主要な品目は下記のとおりであります。

部門	主要品目
工業用製品	化粧品用原料、医薬中間体、樹脂添加剤、 皮革油剤、植物性油脂、合成樹脂製品
家庭用製品	業務用洗剤、薬用石けん液、 除菌・殺菌剤、防虫剤
不動産	戸建販売、ビルの賃貸
その他	薬理・安全性試験の受託

## (8) 主要な営業所および工場

### ① 当社の主要な営業所および工場

名 称	所 在 地
本 社	大阪府大阪市中央区
東 京 支 店	東京都中央区
高 砂 工 場	兵庫県高砂市
加 古 川 東 工 場	兵庫県加古川市
研 究 所	兵庫県高砂市

### ② 子会社の主要な営業所および工場

名 称	所 在 地
日 精 興 産 株 式 会 社	兵庫県神戸市中央区
日 精 バイリス 株 式 会 社	大阪府大阪市中央区
株 式 会 社 ア ル ボ ー ス	大阪府大阪市中央区
オレオトレード・インターナショナル株式会社	東京都中央区
日 精 プラスチック 株 式 会 社	東京都中央区
四 川 日 普 精 化 有 限 公 司	中国四川省綿陽市
太 倉 日 夏 精 化 有 限 公 司	中国江蘇省太倉市
日 隆 精 化 國 際 股 份 有 限 公 司	台湾新北市

## (9) 企業集団の使用人の状況

使 用 人 数	前連結会計年度末比増減
581名	△6名

(注) 上記には嘱託、臨時使用人を含んでおりません。

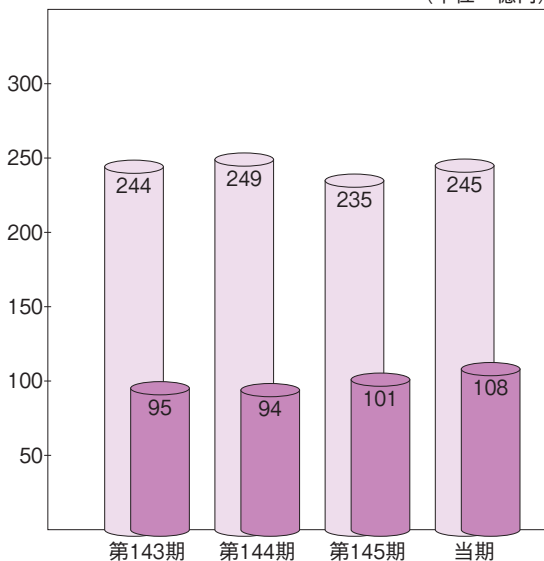
## (10) 主要な借入先の状況

該当事項はありません。

# 業績の推移

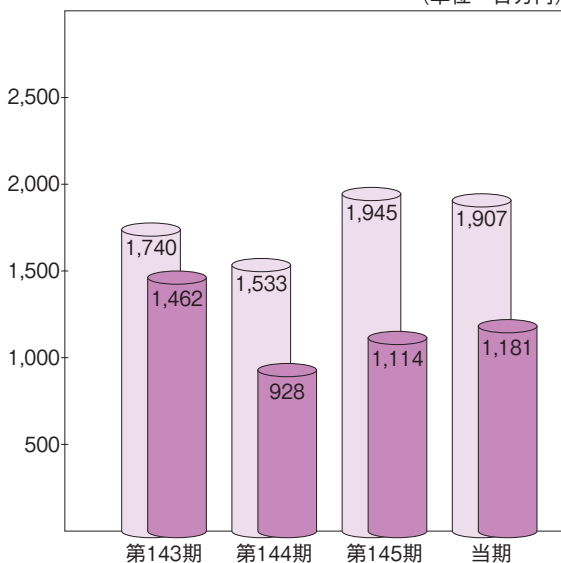
## 売上高

連結 単体 (単位 億円)



## 経常利益

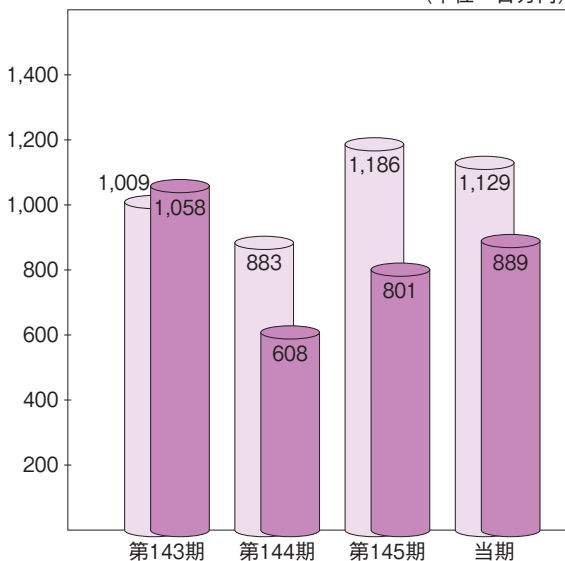
連結 単体 (単位 百万円)





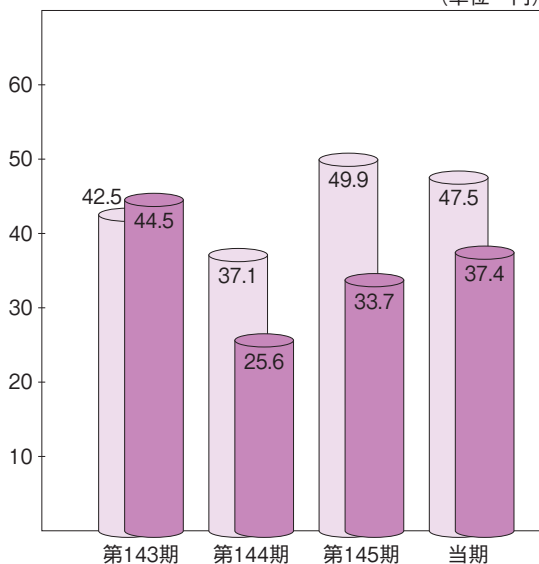
### 当期純利益

連結
  単体
 (単位 百万円)



### 1株当たり当期純利益

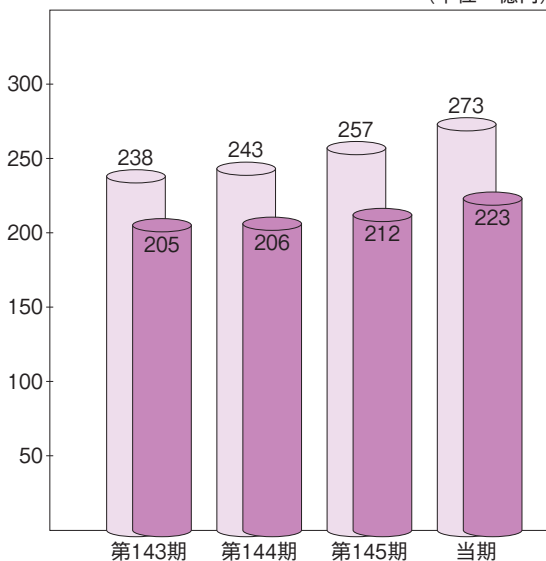
連結
  単体
 (単位 円)



## 純資産

連結 単体

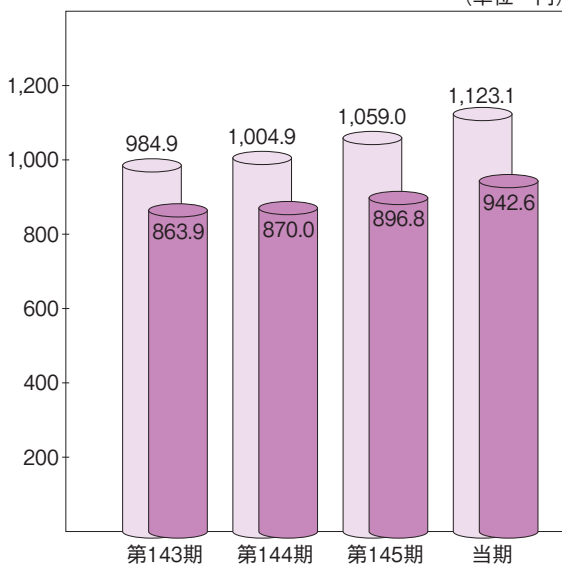
(単位 億円)



## 1株当たり純資産

連結 単体

(単位 円)



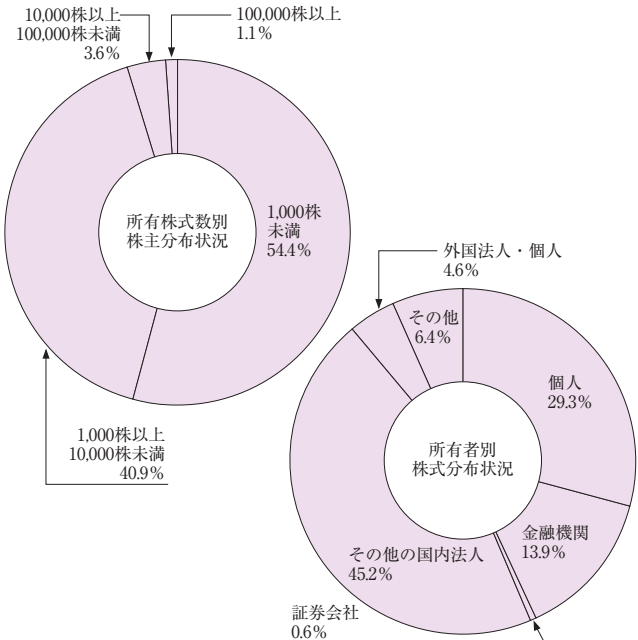
# 株式に関する事項

- (1) 発行可能株式総数 38,413,600株  
 (2) 発行済株式の総数 23,749,456株 (自己株式1,622,991株を除く)  
 (3) 株主数 3,809名  
 (4) 大株主

株 主 名	持株数(千株)	持株比率(%)
太 陽 鋳 工 株 式 会 社	3,833	16.14
日 本 精 化 企 業 持 株 会	1,935	8.15
日 油 株 式 会 社	1,039	4.38
東 京 海 上 日 動 火 災 保 険 株 式 会 社	811	3.42
株 式 会 社 資 生 堂	670	2.82
日 本 精 化 従 業 員 持 株 会	629	2.65
双 日 株 式 会 社	540	2.28
小 野 薬 品 工 業 株 式 会 社	394	1.66
クレディ・スイス・セキュリティーズ(ヨーロッパ) リミテッドピービー オムニバス クライアントアカウント	348	1.47
ア ス テ ラ ス 製 薬 株 式 会 社	346	1.46

(注) 当社は、自己株式1,622千株を保有しておりますが、上記には記載しておりません。また、持株比率は自己株式を控除して計算しております。

## (5) 株主・株式の分布状況



# 貸借対照表(連結)

(平成26年3月31日現在)

(単位 千円)

科 目	金 額	科 目	金 額
<b>(資産の部)</b>		<b>(負債の部)</b>	
<b>流 動 資 産</b>	<b>17,130,926</b>	<b>流 動 負 債</b>	<b>4,851,840</b>
現金及び預金	4,082,739	支払手形及び買掛金	3,158,199
受取手形及び売掛金	7,257,581	未払金	434,520
商品及び製品	2,454,780	未払法人税等	347,371
販売用不動産	42,565	賞与引当金	378,464
仕掛品	1,406,452	役員賞与引当金	35,967
仕掛販売用不動産	38,501	設備関係未払金	76,862
原材料及び貯蔵品	1,562,523	その他	420,454
繰延税金資産	192,464	<b>固 定 負 債</b>	<b>1,642,994</b>
その他	104,067	繰延税金負債	937,839
貸倒引当金	△10,749	環境対策引当金	4,900
<b>固 定 資 産</b>	<b>16,729,868</b>	退職給付に係る負債	519,150
<b>有 形 固 定 資 産</b>	<b>10,012,595</b>	長期未払金	38,039
建物及び構築物	3,841,515	預り保証金	92,622
機械装置及び運搬具	1,916,313	資産除去債務	26,230
土地	3,906,943	その他	24,212
その他	347,823	<b>負 債 合 計</b>	<b>6,494,834</b>
<b>無 形 固 定 資 産</b>	<b>372,541</b>	<b>(純資産の部)</b>	
<b>投 資 其 他 の 資 産</b>	<b>6,344,731</b>	<b>株 主 資 本</b>	<b>24,736,211</b>
投資有価証券	5,962,227	資本金	5,933,221
その他	382,503	資本剰余金	6,803,362
		利益剰余金	13,022,061
		自己株式	△1,022,434
		その他の包括利益累計額	1,938,592
		その他有価証券評価差額金	1,605,449
		繰延ヘッジ損益	1,395
		為替換算調整勘定	362,148
		退職給付に係る調整累計額	△30,401
		<b>少 数 株 主 持 分</b>	<b>691,156</b>
		<b>純資産合計</b>	<b>27,365,960</b>
<b>資 産 合 計</b>	<b>33,860,795</b>	<b>負 債 純 資 産 合 計</b>	<b>33,860,795</b>

# 損益計算書(連結)

(平成25年4月1日から  
平成26年3月31日まで)

(単位 千円)

科 目	金 額	
売 上 高		24,528,827
売 上 原 価		19,058,992
売 上 総 利 益		5,469,834
販 売 費 及 び 一 般 管 理 費		3,885,780
営 業 利 益		1,584,054
営 業 外 収 益		
受 取 利 息	63,024	
受 取 配 当 金	113,468	
為 替 差 益	87,979	
そ の 他	64,574	329,046
営 業 外 費 用		
支 払 利 息	3,960	
そ の 他	2,084	6,045
経 常 利 益		1,907,055
特 別 利 益		
固 定 資 産 売 却 益	1,178	
投 資 有 価 証 券 売 却 益	106,258	107,436
特 別 損 失		
固 定 資 産 除 却 損	22,433	
グ ル ー プ 会 員 権 評 価 損	391	
減 損 損 失	3,349	
環 境 対 策 引 当 金 繰 入 額	4,900	
訴 訟 関 連 損 失	95,258	126,333
税 金 等 調 整 前 当 期 純 利 益		1,888,159
法 人 税、住 民 税 及 び 事 業 税	645,369	
法 人 税 等 調 整 額	56,141	701,510
少 数 株 主 損 益 調 整 前 当 期 純 利 益		1,186,648
少 数 株 主 利 益		57,147
当 期 純 利 益		1,129,500

# キャッシュ・フロー計算書の要旨(連結)

(単位 百万円)

科 目	期 別	
	前 期 平成25年3月期	当 期 平成26年3月期
	金 額	金 額
現 金 及 び 現 金 同 等 物 の 期 首 残 高	3,151	1,181
営 業 活 動 に よ る キャ ッ シ ュ ・ フ ロ ー	1,138	1,943
投 資 活 動 に よ る キャ ッ シ ュ ・ フ ロ ー	△2,599	557
財 務 活 動 に よ る キャ ッ シ ュ ・ フ ロ ー	△541	△512
現 金 及 び 現 金 同 等 物 に 係 る 換 算 差 額	31	38
現 金 及 び 現 金 同 等 物 の 増 減 額	△1,970	2,026
現 金 及 び 現 金 同 等 物 の 期 末 残 高	1,181	3,208

## 株主資本等変動計算書(連結)

(平成25年4月1日から  
平成26年3月31日まで)

(単位 千円)

	株 主 資 本				
	資本金	資本 剰余金	利益 剰余金	自己株式	株主資本 合計
平成25年4月1日 残高	5,933,221	6,803,362	12,376,807	△1,022,109	24,091,282
連結会計年度中の変動額					
剰余金の配当			△474,997		△474,997
当期純利益			1,129,500		1,129,500
自己株式の取得				△324	△324
従業員奨励福利基金拠出			△9,249		△9,249
株主資本以外の項目の連結 会計年度中の変動額(純額)					
連結会計年度中の変動額合計	—	—	645,254	△324	644,929
平成26年3月31日 残高	5,933,221	6,803,362	13,022,061	△1,022,434	24,736,211

	その他の包括利益累計額					少数株主 持分	純資産 合計
	その他 有価証券 評価差額金	繰延ヘッジ 損益	為替換算 調整勘定	退職給付 に係る 調整累計額	その他の 包括利益 累計額合計		
平成25年4月1日 残高	935,522	4,962	120,926	—	1,061,412	597,032	25,749,726
連結会計年度中の変動額							
剰余金の配当							△474,997
当期純利益							1,129,500
自己株式の取得							△324
従業員奨励福利基金拠出							△9,249
株主資本以外の項目の連結 会計年度中の変動額(純額)	669,926	△3,567	241,221	△30,401	877,179	94,124	971,304
連結会計年度中の変動額合計	669,926	△3,567	241,221	△30,401	877,179	94,124	1,616,234
平成26年3月31日 残高	1,605,449	1,395	362,148	△30,401	1,938,592	691,156	27,365,960

# 貸借対照表(単体)

(平成26年3月31日現在)

(単位 千円)

科 目	金 額	科 目	金 額
<b>(資産の部)</b>		<b>(負債の部)</b>	
<b>流動資産</b>	<b>10,841,914</b>	<b>流動負債</b>	<b>4,155,086</b>
現金及び預金	2,600,426	買掛金	716,998
受取手形	160,848	未払金	253,423
売掛金	3,440,489	未払費用	56,751
商品及び製品	1,710,102	未払法人税等	173,726
仕掛品	1,165,578	未払消費税等	32,146
原材料及び貯蔵品	1,004,031	前受金	7,827
前払費用	38,383	預り金	2,610,941
繰延税金資産	118,032	賞与引当金	218,847
短期貸付金	516,534	役員賞与引当金	33,967
その他の流動資産	87,485	設備関係未払金	50,457
<b>固定資産</b>	<b>16,802,141</b>	<b>固定負債</b>	<b>1,101,048</b>
<b>有形固定資産</b>	<b>6,531,455</b>	繰延税金負債	691,796
建築物	1,808,053	退職給付引当金	347,134
構築物	261,413	環境対策引当金	4,900
機械装置	1,594,987	長期未払金	31,019
車両運搬具	8,137	預り保証金	5,698
工具器具備品	151,650	資産除去債務	20,500
土地	2,707,212	<b>負債合計</b>	<b>5,256,135</b>
<b>無形固定資産</b>	<b>77,610</b>	<b>(純資産の部)</b>	
借地権	1,977	<b>株主資本</b>	<b>20,857,669</b>
電話加入権	4,257	<b>資本金</b>	<b>5,933,221</b>
施設利用権	0	<b>資本剰余金</b>	<b>6,803,362</b>
ソフトウェア	71,375	資本準備金	6,803,362
<b>投資その他の資産</b>	<b>10,193,075</b>	<b>利益剰余金</b>	<b>9,143,518</b>
投資有価証券	5,659,092	利益準備金	863,560
関係会社株式	2,606,132	その他利益剰余金	8,279,958
関係会社出資金	1,308,656	配当引当積立金	200,000
長期貸付金	358,106	別途積立金	5,010,000
長期前払費用	29,510	繰越利益剰余金	3,069,958
長期預金	200,000	<b>自己株式</b>	<b>△1,022,434</b>
その他の投資等	31,578	評価・換算差額等	1,530,250
		その他有価証券評価差額金	1,530,250
<b>資産合計</b>	<b>27,644,055</b>	<b>純資産合計</b>	<b>22,387,920</b>
		<b>負債純資産合計</b>	<b>27,644,055</b>

# 損益計算書(単体)

(平成25年4月1日から  
平成26年3月31日まで)

(単位 千円)

科 目	金 額	
売 上 高		10,871,009
売 上 原 価		8,591,693
売 上 総 利 益		2,279,315
販 売 費 及 び 一 般 管 理 費		1,508,281
営 業 利 益		771,034
営 業 外 収 益		
受 取 利 息	24,860	
受 取 配 当 金	354,077	
為 替 差 益	7,984	
雑 収 入	47,111	434,034
営 業 外 費 用		
支 払 利 息	22,856	
雑 損 失	834	23,691
経 常 利 益		1,181,377
特 別 利 益		
固 定 資 産 売 却 益	199	
投 資 有 価 証 券 売 却 益	106,258	106,458
特 別 損 失		
固 定 資 産 除 却 損	22,200	
減 損 損 失	3,349	
環 境 対 策 引 当 金 繰 入 額	4,900	30,449
税 引 前 当 期 純 利 益		1,257,386
法 人 税、住 民 税 及 び 事 業 税	342,593	
法 人 税 等 調 整 額	24,946	367,540
当 期 純 利 益		889,846



# 役員

(平成26年6月25日現在)

## 【取締役および監査役】

代表取締役	矢野 進
取締役	川林 正信
取締役	難波 幸弘
取締役	大橋 幸浩
取締役	深瀬 真一
取締役	木野村圭右
社外取締役	鈴木 一誠
社外取締役	村瀬 千弘
常勤監査役	小木曾正也
常勤監査役	堀江 清
社外監査役	小野 浩昭
社外監査役	橋本 崇志

## 【執行役員】

執行役員社長	矢野 進	経営全般
執行役員	川林 正信	生産技術本部長
執行役員	難波 幸弘	精密化学品事業本部長兼リピッド事業部長 兼東京支店長
執行役員	大橋 幸浩	化粧品事業本部長兼化粧品研究開発部長 兼研究所長
執行役員	深瀬 真一	管理本部長兼経理部長
執行役員	矢野 浩史	経営企画室長
執行役員	尾崎 宏明	化粧品事業本部副本部長兼化粧品営業部長

## 会社の概要

(平成26年3月31日現在)

創 資 本	立 金 社	大正7年2月 5,933,221,964円 〒541-0051 大阪府中央区備後町2丁目4番9号 電話 (06)6231-4781
ホ ー ム ペ ー ジ		<a href="http://www.nipponseika.co.jp/">http://www.nipponseika.co.jp/</a>

## 株主優待制度について

当社は、第139期（平成18年度）より株主のみなさまへの日頃のご支援に対するお礼として株主優待制度を導入いたしました。

各事業年度末（3月31日）現在、1,000株以上当社株式を保有していただいている株主のみなさまを対象に優待品をお届けいたします。

優待品は、当社の子会社の商品（除菌洗浄品詰め合わせ）でございます。



## 株主メモ

事業年度	毎年4月1日から翌年3月31日まで
定時株主総会	毎年6月開催
基準日	定時株主総会 毎年3月31日 期末配当金 毎年3月31日 中間配当金 毎年9月30日 そのほか必要があるときは、あらかじめ 公告して定めた日
株主名簿管理人および 特別口座の口座管理機関	東京都千代田区丸の内一丁目4番1号 三井住友信託銀行株式会社
株主名簿管理人 事務取扱場所 (郵便物送付先)	大阪府中央区北浜四丁目5番33号 三井住友信託銀行株式会社 証券代行部 〒168-0063 東京都杉並区和泉二丁目8番4号 三井住友信託銀行株式会社 証券代行部
(電話照会先)	☎0120-782-031
(インターネットホームページURL)	<a href="http://www.smtb.jp/personal/agency/index.html">http://www.smtb.jp/personal/agency/index.html</a>
公告の方法	当社のホームページに掲載する。 <a href="http://www.nipponseika.co.jp/">http://www.nipponseika.co.jp/</a>
上場金融商品取引所	東京証券取引所

## お知らせ

### 株式に関する住所変更等のお届出およびご照会について

証券会社の口座をご利用の場合は、三井住友信託銀行ではお手続きができませんので、取引証券会社へご照会ください。証券会社の口座のご利用がない株主様は、上記の電話照会先までご連絡ください。

### 特別口座について

株券電子化前に「ほふり」(株式会社証券保管振替機構)をご利用されていなかった株主様には、株主名簿管理人である上記の三井住友信託銀行に口座(特別口座といいます。)を開設しております。特別口座についてのご照会および住所変更等のお届出は、上記の電話照会先をお願いいたします。

## 単元未満株式の買取・買増制度のご案内

当社は単元未満株式の買取・買増制度を導入いたしております。単元株式数（100株）未満の株式をご所有の株主様には、当社により、単元未満株式を買い取らせていただく（買取請求）、もしくはお手持ちの株式と合わせて100株となるように株式をお売りする（買増請求）ことができます。

お手続き等、詳細につきましては、当社株主名簿管理人（三井住友信託銀行）までお問い合わせください。なお、証券会社に単元未満株式をお持ちの株主様は、お取引の証券会社にご相談ください。

なお、買取手数料、買増手数料は、無料となっております。

