

第 **145** 期

年次報告書

平成24年4月1日から平成25年3月31日まで



日本精化株式会社

株主のみなさまへ

平素は格別のご高配を賜り、厚くお礼申し上げます。

さて、第145期（平成24年4月1日から平成25年3月31日まで）の事業の状況につきましてご報告申し上げます。

企業集団の現況に関する事項

(1) 事業の経過およびその成果

①概況

当連結会計年度におけるわが国経済は、東日本大震災からの復興関連需要に加え、政権交代後の経済対策、金融政策の効果などを背景に、持ち直しの動きもみられたものの、海外経済の低迷による景気の減速やデフレの影響など、依然として先行きは不透明な状況で推移してまいりました。

このような事業環境のなかで、当社グループは新製品上市による競争力の強化、新規テーマの獲得とその拡販に努めてまいりましたが、工業用製品事業において、植物性油脂の販売が減少したことなどにより売上高が減少いたしました。一方、家庭用製品事業においては、たな卸資産の評価下げを実施した前期に比べ、利益が増加いたしました。

この結果、当連結会計年度の売上高は235億4千5百万円（前期比5.6%減）と減少しましたが、利益面では営業利益16億4千6百万円（同24.2%増）、経常利益19億4千5百万円（同26.8%増）、当期純利益11億8千6百万円（同34.4%増）と増益となりました。

②部門別の状況

| 部 門 | 当期（連結） | | 前期（連結） | | 前期比増減 | |
|-------|--------|-------|--------|-------|--------|-------|
| | 金 額 | 構成比 | 金 額 | 構成比 | 金 額 | 増減率 |
| | 百万円 | % | 百万円 | % | 百万円 | % |
| 工業用製品 | 16,969 | 72.1 | 17,546 | 70.3 | △577 | △3.3 |
| 家庭用製品 | 5,340 | 22.7 | 5,308 | 21.3 | 32 | 0.6 |
| 不 動 産 | 505 | 2.1 | 1,220 | 4.9 | △715 | △58.6 |
| そ の 他 | 730 | 3.1 | 866 | 3.5 | △136 | △15.7 |
| 合 計 | 23,545 | 100.0 | 24,942 | 100.0 | △1,396 | △5.6 |

（工業用製品部門）

植物性油脂の販売が減少したことなどにより、売上高が減少いたしました。

この結果、当部門の売上高は169億6千9百万円（前期比3.3%減）となりました。

（家庭用製品部門）

手指消毒剤などの販売が増加したものの、一部仕入商品の販売が減少したことにより、売上高はほぼ横ばいとなりました。

この結果、当部門の売上高は53億4千万円（前期比0.6%増）となりました。

（不動産部門）

マンション分譲事業における完成済物件の販売減により、売上高が減少いたしました。

この結果、当部門の売上高は5億5百万円（前期比58.6%減）となりました。

（その他の部門）

医薬品業界からの薬理・安全性試験の受託減により、売上高が減少いたしました。

この結果、当部門の売上高は7億3千万円（前期比15.7%減）となりました。

（2）設備投資等の状況

当連結会計年度の設備投資の総額は、15億4千2百万円（前期比16.8%減）でその主なものは設備の増強投資ならびに設備の維持投資であります。

（3）資金調達状況

当連結会計年度における設備投資および運転資金につきましては、自己資金をもって充当し、増資、社債発行等による資金調達は行っておりません。

(4) 対処すべき課題

今後のわが国経済は、輸出環境の改善や経済対策、金融政策の効果などを背景に、景気回復へ向かうことが期待されます。しかし、海外景気の下振れ、雇用・所得環境の先行きなどに懸念も残っており、依然として厳しい状況にあります。

このような状況のもとで当社グループは、工業用製品部門では、ビタミンC誘導体などの新規生理活性物質の拡販、植物性原料を起源とする高機能油剤「LUSPLAN」「Plandool」や水にも油にも溶解する性質を持つエステル油剤「Neosolve-Aquilio」などの「Neosolve」シリーズの拡販、加古川東工場に新設したプラントにより増強されたcGMP（医薬品の製造および品質管理に関する基準）に対応した設備と固有技術を活かした医薬中間体製品の新規テーマ獲得、機能性樹脂添加剤の開発、再生可能な天然原料から誘導される生理機能を有する化粧用機能原料の拡充に向けた取り組みを強化してまいります。一方海外においては、プラスチック用コーティング剤「NSC」の台湾および中国市場への販売強化に努めると同時に、コスト競争力の強化によりさらなる事業拡大をはかります。家庭用製品部門では、引き続き業務用石けん・洗浄剤などの営業力強化に注力するとともに、新製品の開発に努めます。不動産部門では、賃貸物件の収益安定化を推進してまいります。

また、引き続き徹底した経費削減によるコスト競争力の一層の強化を行い、再成長に向けた基盤再構築を迅速に実行し、当社グループを取り巻く厳しい環境を乗り越える強固な経営体質を構築してまいります。

株主のみなさまにおかれましては、何卒より一層のご支援ご協力を賜りますようお願い申し上げます。

平成25年6月

代表取締役
執行役員社長

矢野 進

(5) 財産および損益の状況の推移

①企業集団の財産および損益の状況の推移

| 区 分 | 平成21年度 | 平成22年度 | 平成23年度 | 平成24年度 (当連結会計年度) |
|-------------------|--------|--------|----------|---------------------|
| 売上高(百万円) | 27,546 | 24,437 | 24,942 | 23,545 |
| 経常利益(百万円) | 3,376 | 1,740 | 1,533 | 1,945 |
| 当期純利益(百万円) | 1,551 | 1,009 | 883 | 1,186 |
| 1株当たり 当期純利益(円) | 65.31 | 42.51 | 37.18 | 49.95 |
| 総資産(百万円) | 31,602 | 30,548 | 31,358 | 32,285 |
| 純資産(百万円) | 23,621 | 23,807 | 24,329 | 25,749 |
| 1株当たり 純資産(円) | 977.39 | 984.93 | 1,004.90 | 1,059.06 |

②当社の財産および損益の状況の推移

| 区 分 | 平成21年度 (第142期) | 平成22年度 (第143期) | 平成23年度 (第144期) | 平成24年度 (当期) |
|-------------------|-------------------|-------------------|-------------------|----------------|
| 売上高(百万円) | 9,556 | 9,596 | 9,484 | 10,100 |
| 経常利益(百万円) | 1,343 | 1,462 | 928 | 1,114 |
| 当期純利益(百万円) | 854 | 1,058 | 608 | 801 |
| 1株当たり 当期純利益(円) | 35.99 | 44.56 | 25.61 | 33.74 |
| 総資産(百万円) | 25,751 | 24,194 | 25,726 | 26,287 |
| 純資産(百万円) | 20,172 | 20,519 | 20,663 | 21,299 |
| 1株当たり 純資産(円) | 849.31 | 863.95 | 870.05 | 896.80 |
| 自己資本比率(%) | 78.33 | 84.81 | 80.32 | 81.02 |

(6) 重要な親会社および子会社の状況

①親会社との関係

該当事項はありません。

②重要な子会社の状況

| 会 社 名 | 資 本 金 | 当 社 の 出 資 比 率 | 主 要 な 事 業 内 容 |
|---------------------------|------------------|------------------|---------------------------------------|
| 日精興産株式会社 | 千円 90,000 | % 100.0 | 不動産の販売 不動産の賃貸 |
| 日精バイリス 株 式 会 社 | 千円 45,000 | % 100.0 | 化学品の販売 薬理・安全性試験の受託 |
| 株 式 会 社 ア ル ボ ー ス | 千円 213,578 | % 100.0 | 業務用石けん・ 洗剤の製造販売 |
| オレオトレード・インター ナショナル株式会社 | 千円 10,000 | % 90.0 | 植物性油脂輸入 販売 |
| 日精プラスチック 株 式 会 社 | 千円 120,000 | % 100.0 | 合成樹脂製品および 住宅資材販売 |
| 四 川 日 普 精 化 有 限 公 司 | 千USドル 11,385 | % 76.3 | 脂肪酸アמידおよび プラスチック用コーテ ィング剤の製造販売 |
| 太 倉 日 夏 精 化 有 限 公 司 | 千USドル 2,051 | % 100.0 | 皮革油剤の製造 販売 |
| 日隆精化国際股份 有 限 公 司 | 千新台幣ドル 20,000 | % 75.0 | 工業用製品の販売 |

(7) 主要な事業内容

当社グループの主要な事業は工業用製品、家庭用製品、不動産、その他であり、各事業の主要な品目は下記のとおりであります。

| 部 門 | 主 要 品 目 |
|-----------|------------------------------------------|
| 工 業 用 製 品 | 化粧品用原料、医薬中間体、樹脂添加剤、 皮革油剤、植物性油脂、合成樹脂製品 |
| 家 庭 用 製 品 | 業務用洗剤、薬用石けん液、 除菌・殺菌剤、防虫剤 |
| 不 動 産 | 戸建・マンション販売、ビルの賃貸 |
| そ の 他 | 薬理・安全性試験の受託 |

(8) 主要な営業所および工場

① 当社の主要な営業所および工場

| 名 称 | 所 在 地 |
|-------------|-----------|
| 本 社 | 大阪府大阪市中央区 |
| 東 京 支 店 | 東京都中央区 |
| 高 砂 工 場 | 兵庫県高砂市 |
| 加 古 川 東 工 場 | 兵庫県加古川市 |
| 研 究 所 | 兵庫県高砂市 |

② 子会社の主要な営業所および工場

| 名 称 | 所 在 地 |
|-------------------------|-----------|
| 日 精 興 産 株 式 会 社 | 兵庫県神戸市中央区 |
| 日 精 バイリス 株 式 会 社 | 大阪府大阪市中央区 |
| 株 式 会 社 ア ル ボ ー ス | 大阪府大阪市中央区 |
| オレオトレード・インターナショナル株式会社 | 東京都中央区 |
| 日 精 プラスチック 株 式 会 社 | 東京都中央区 |
| 四 川 日 普 精 化 有 限 公 司 | 中国四川省綿陽市 |
| 太 倉 日 夏 精 化 有 限 公 司 | 中国江蘇省太倉市 |
| 日 隆 精 化 國 際 股 份 有 限 公 司 | 台湾台北市 |

(9) 企業集団の使用人の状況

| 使 用 人 数 | 前連結会計年度末比増減 |
|---------|-------------|
| 587名 | △6名 |

(注) 上記には嘱託、臨時使用人を含んでおりません。

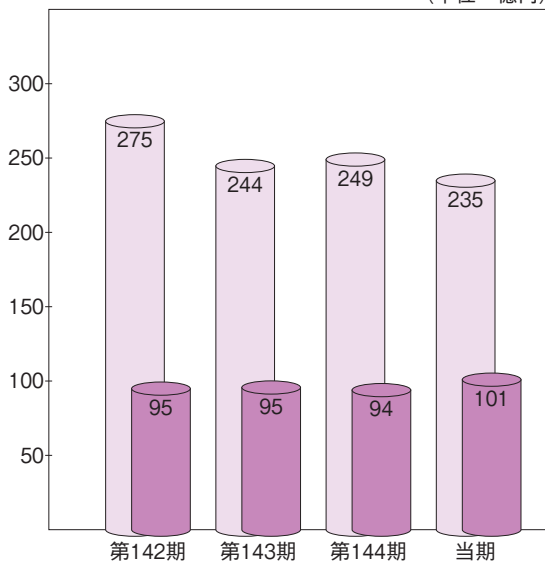
(10) 主要な借入先の状況

該当事項はありません。

業績の推移

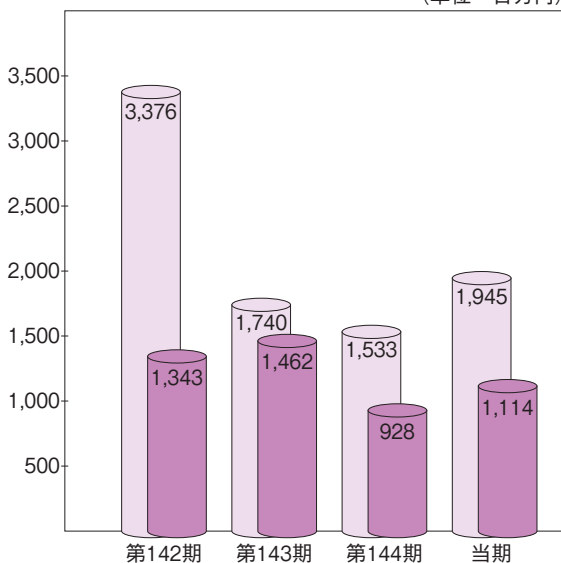
売上高

連結 単体 (単位 億円)



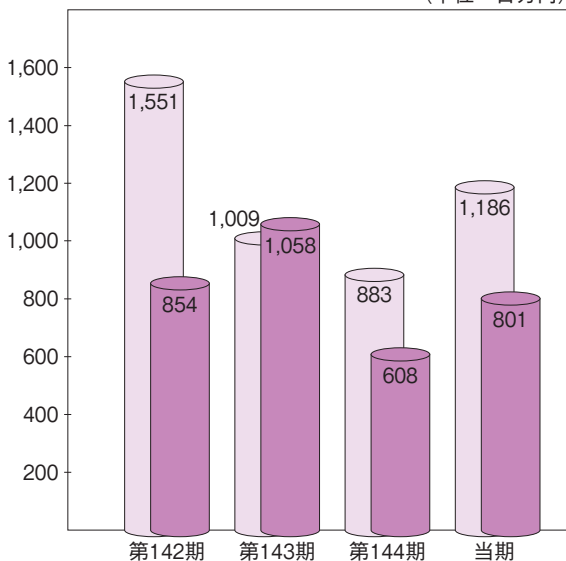
経常利益

連結 単体 (単位 百万円)



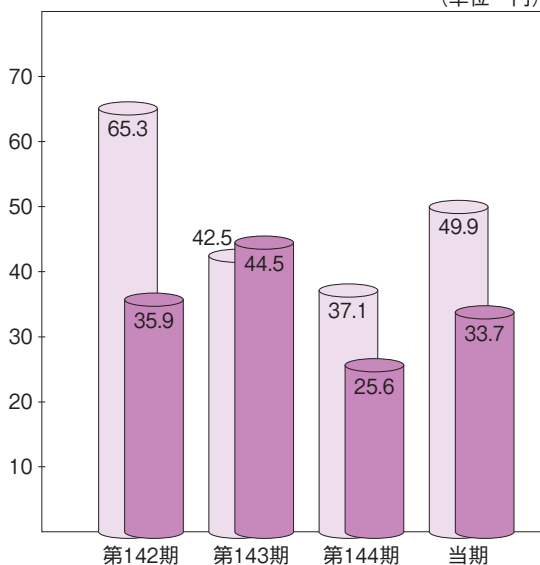
当期純利益

連結
 単体
 (単位 百万円)



1株当たり当期純利益

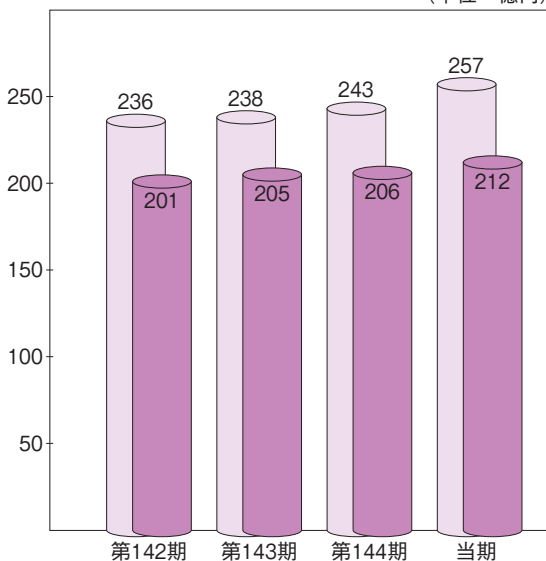
連結
 単体
 (単位 円)



純資産

連結 単体

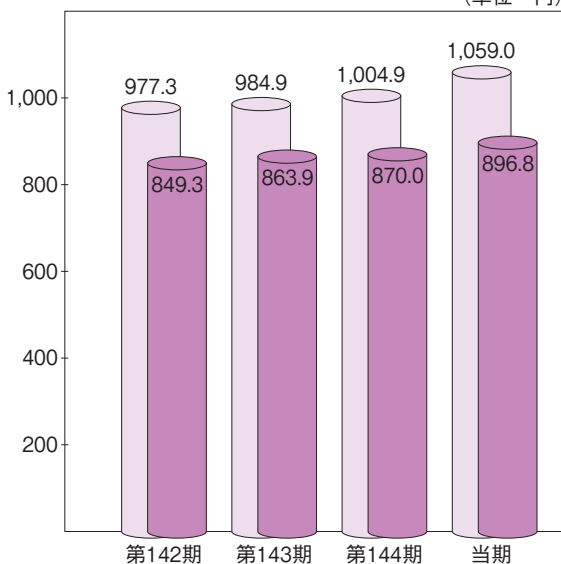
(単位 億円)



1株当たり純資産

連結 単体

(単位 円)



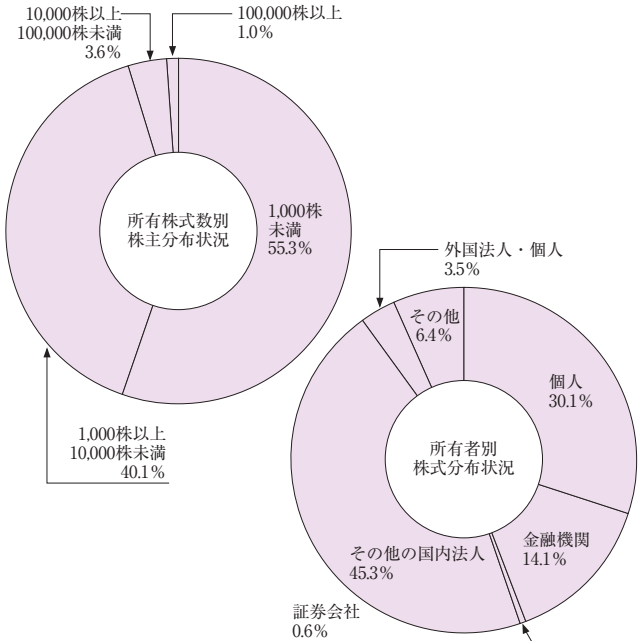
株式に関する事項

- (1) 発行可能株式総数 38,413,600株
 (2) 発行済株式の総数 23,749,961株 (自己株式1,622,486株を除く)
 (3) 株主数 4,073名
 (4) 大株主

| 株主名 | 持株数(千株) | 持株比率(%) |
|---------------------------|---------|---------|
| 太陽鋳工株式会社 | 3,833 | 16.14 |
| 日本精化企業持株会 | 1,838 | 7.74 |
| 日油株式会社 | 1,039 | 4.38 |
| 東京海上日動火災保険株式会社 | 811 | 3.42 |
| 株式会社資生堂 | 670 | 2.82 |
| 日本精化従業員持株会 | 579 | 2.44 |
| 双日株式会社 | 540 | 2.28 |
| 小野薬品工業株式会社 | 394 | 1.66 |
| 日本トラスティ・サービス信託銀行株式会社(信託口) | 373 | 1.57 |
| 日本生命保険相互会社 | 371 | 1.56 |

(注) 当社は、自己株式1,622千株を保有しておりますが、上記には記載しておりません。また、持株比率は自己株式を控除して計算しております。

(5) 株主・株式の分布状況



貸借対照表(連結)

(平成25年3月31日現在)

(単位 千円)

| 科 目 | 金 額 | 科 目 | 金 額 |
|-------------|------------|---------------|------------|
| (資産の部) | | (負債の部) | |
| 流 動 資 産 | 15,959,346 | 流 動 負 債 | 5,277,282 |
| 現金及び預金 | 2,798,339 | 支払手形及び買掛金 | 3,378,239 |
| 受取手形及び売掛金 | 6,618,822 | 未 払 金 | 450,513 |
| 商品及び製品 | 2,098,387 | 未払法人税等 | 459,640 |
| 販売用不動産 | 39,338 | 繰延税金負債 | 3,071 |
| 仕 掛 品 | 1,469,864 | 賞与引当金 | 384,196 |
| 仕掛販売用不動産 | 81,430 | 役員賞与引当金 | 31,549 |
| 原材料及び貯蔵品 | 2,210,126 | 設備関係未払金 | 187,247 |
| 繰延税金資産 | 211,972 | そ の 他 | 382,823 |
| そ の 他 | 440,538 | 固 定 負 債 | 1,258,087 |
| 貸倒引当金 | △9,472 | 繰延税金負債 | 547,481 |
| 固 定 資 産 | 16,325,749 | 退職給付引当金 | 518,634 |
| 有 形 固 定 資 産 | 10,499,029 | 長期未払金 | 45,173 |
| 建物及び構築物 | 3,952,721 | 預り保証金 | 94,489 |
| 機械装置及び運搬具 | 2,268,858 | 資産除去債務 | 26,230 |
| 土 地 | 3,906,943 | そ の 他 | 26,078 |
| 建設仮勘定 | 968 | 負 債 合 計 | 6,535,369 |
| そ の 他 | 369,537 | (純資産の部) | |
| 無 形 固 定 資 産 | 388,350 | 株 主 資 本 | 24,091,282 |
| 投資その他の資産 | 5,438,370 | 資 本 金 | 5,933,221 |
| 投資有価証券 | 4,932,517 | 資 本 剰 余 金 | 6,803,362 |
| そ の 他 | 505,852 | 利 益 剰 余 金 | 12,376,807 |
| 資 産 合 計 | 32,285,096 | 自 己 株 式 | △1,022,109 |
| | | その他の包括利益累計額 | 1,061,412 |
| | | その他有価証券評価差額金 | 935,522 |
| | | 繰延ヘッジ損益 | 4,962 |
| | | 為替換算調整勘定 | 120,926 |
| | | 少 数 株 主 持 分 | 597,032 |
| | | 純 資 産 合 計 | 25,749,726 |
| | | 負 債 純 資 産 合 計 | 32,285,096 |

損益計算書(連結)

(平成24年4月1日から
平成25年3月31日まで)

(単位 千円)

| 科 目 | 金 額 | |
|-----------------------------|---------|------------|
| 売 上 高 | | 23,545,370 |
| 売 上 原 価 | | 18,056,368 |
| 売 上 総 利 益 | | 5,489,001 |
| 販 売 費 及 び 一 般 管 理 費 | | 3,842,961 |
| 営 業 利 益 | | 1,646,039 |
| 営 業 外 収 益 | | |
| 受 取 利 息 | 57,021 | |
| 受 取 配 当 金 | 110,780 | |
| 為 替 差 益 | 103,210 | |
| そ の 他 | 36,269 | 307,282 |
| 営 業 外 費 用 | | |
| 支 払 利 息 | 5,358 | |
| そ の 他 | 2,594 | 7,952 |
| 経 常 利 益 | | 1,945,369 |
| 特 別 利 益 | | |
| 固 定 資 産 売 却 益 | 224 | 224 |
| 特 別 損 失 | | |
| 固 定 資 産 売 却 損 | 1,348 | |
| 固 定 資 産 除 却 損 | 3,573 | |
| ゴ ル フ 会 員 権 評 価 損 | 2,500 | 7,422 |
| 税 金 等 調 整 前 当 期 純 利 益 | | 1,938,171 |
| 法 人 税、住 民 税 及 び 事 業 税 | 652,477 | |
| 法 人 税 等 調 整 額 | △5,538 | 646,939 |
| 少 数 株 主 損 益 調 整 前 当 期 純 利 益 | | 1,291,232 |
| 少 数 株 主 利 益 | | 104,683 |
| 当 期 純 利 益 | | 1,186,548 |

キャッシュ・フロー計算書の要旨(連結)

(単位 百万円)

| 科 目 | 期 別 | |
|---------------------------------|-----------------|-----------------|
| | 当 期 平成25年3月期 | 前 期 平成24年3月期 |
| | 金 額 | 金 額 |
| 現 金 及 び 現 金 同 等 物 の 期 首 残 高 | 3,151 | 2,175 |
| 営 業 活 動 に よ る キャ ッ シ ュ ・ フ ロ ー | 1,138 | 2,798 |
| 投 資 活 動 に よ る キャ ッ シ ュ ・ フ ロ ー | △2,599 | △1,280 |
| 財 務 活 動 に よ る キャ ッ シ ュ ・ フ ロ ー | △541 | △544 |
| 現 金 及 び 現 金 同 等 物 に 係 る 換 算 差 額 | 31 | 1 |
| 現 金 及 び 現 金 同 等 物 の 増 減 額 | △1,970 | 975 |
| 現 金 及 び 現 金 同 等 物 の 期 末 残 高 | 1,181 | 3,151 |

株主資本等変動計算書(連結)

(平成24年4月1日から
平成25年3月31日まで)

(単位 千円)

| | 株 主 資 本 | | | | |
|-------------------------------|-----------|-----------|------------|------------|------------|
| | 資本金 | 資本 剰余金 | 利益 剰余金 | 自己株式 | 株主資本 合計 |
| 平成24年4月1日 残高 | 5,933,221 | 6,803,362 | 11,700,308 | △1,021,903 | 23,414,990 |
| 連結会計年度中の変動額 | | | | | |
| 剰余金の配当 | | | △498,755 | | △498,755 |
| 当期純利益 | | | 1,186,548 | | 1,186,548 |
| 自己株式の取得 | | | | △206 | △206 |
| 従業員奨励福利基金拠出 | | | △11,293 | | △11,293 |
| 株主資本以外の項目の連結 会計年度中の変動額(純額) | | | | | — |
| 連結会計年度中の変動額合計 | | | 676,498 | △206 | 676,292 |
| 平成25年3月31日 残高 | 5,933,221 | 6,803,362 | 12,376,807 | △1,022,109 | 24,091,282 |

| | その他の包括利益累計額 | | | | 少数株主 持分 | 純資産 合計 |
|-------------------------------|------------------|---------|--------------|-------------------|------------|------------|
| | その他有価証券 評価差額金 | 繰延ヘッジ損益 | 為替換算 調整勘定 | その他の包括 利益累計額合計 | | |
| 平成24年4月1日 残高 | 582,365 | 5,309 | △135,929 | 451,746 | 462,795 | 24,329,531 |
| 連結会計年度中の変動額 | | | | | | |
| 剰余金の配当 | | | | | | △498,755 |
| 当期純利益 | | | | | | 1,186,548 |
| 自己株式の取得 | | | | | | △206 |
| 従業員奨励福利基金拠出 | | | | | | △11,293 |
| 株主資本以外の項目の連結 会計年度中の変動額(純額) | 353,157 | △347 | 256,856 | 609,666 | 134,236 | 743,903 |
| 連結会計年度中の変動額合計 | 353,157 | △347 | 256,856 | 609,666 | 134,236 | 1,420,195 |
| 平成25年3月31日 残高 | 935,522 | 4,962 | 120,926 | 1,061,412 | 597,032 | 25,749,726 |

貸借対照表(単体)

(平成25年3月31日現在)

(単位 千円)

| 科 目 | 金 額 | 科 目 | 金 額 |
|-----------------|-------------------|----------------|-------------------|
| (資産の部) | | (負債の部) | |
| 流動資産 | 9,342,118 | 流動負債 | 4,249,113 |
| 現金及び預金 | 681,503 | 買掛金 | 862,162 |
| 受取手形 | 133,074 | 未払金 | 251,524 |
| 売掛金 | 3,149,227 | 未払費用 | 94,156 |
| 商品及び製品 | 1,456,254 | 未払法人税等 | 208,724 |
| 仕掛品 | 1,225,555 | 前受金 | 2,939 |
| 原材料及び貯蔵品 | 1,674,725 | 預り金 | 2,456,189 |
| 前払費用 | 38,622 | 賞与引当金 | 247,325 |
| 繰延税金資産 | 134,826 | 役員賞与引当金 | 31,299 |
| 短期貸付金 | 435,175 | 設備関係未払金 | 94,793 |
| その他の流動資産 | 413,154 | 固定負債 | 739,062 |
| 固定資産 | 16,945,249 | 繰延税金負債 | 310,946 |
| 有形固定資産 | 6,926,021 | 退職給付引当金 | 368,122 |
| 建物 | 1,916,700 | 長期未払金 | 33,195 |
| 構築物 | 223,237 | 預り保証金 | 6,298 |
| 機械装置 | 1,924,223 | 資産除去債務 | 20,500 |
| 車両運搬具 | 11,022 | 負債合計 | 4,988,176 |
| 工具器具備品 | 142,656 | (純資産の部) | |
| 土地 | 2,707,212 | 株主資本 | 20,443,144 |
| 建設仮勘定 | 968 | 資本金 | 5,933,221 |
| 無形固定資産 | 107,162 | 資本剰余金 | 6,803,362 |
| 借地権 | 1,977 | 資本準備金 | 6,803,362 |
| 電話加入権 | 4,257 | 利益剰余金 | 8,728,669 |
| 施設利用権 | 29 | 利益準備金 | 863,560 |
| ソフトウェア | 100,898 | その他利益剰余金 | 7,865,109 |
| 投資その他の資産 | 9,912,065 | 配当引当積立金 | 200,000 |
| 投資有価証券 | 4,623,532 | 別途積立金 | 5,010,000 |
| 関係会社株式 | 2,606,132 | 繰越利益剰余金 | 2,655,109 |
| 関係会社出資金 | 1,308,656 | 自己株式 | △1,022,109 |
| 長期貸付金 | 992,540 | 評価・換算差額等 | 856,046 |
| 長期預金 | 300,000 | その他有価証券評価差額金 | 856,046 |
| 長期前払費用 | 41,581 | 純資産合計 | 21,299,191 |
| その他の投資等 | 39,621 | 負債純資産合計 | 26,287,367 |
| 資産合計 | 26,287,367 | | |

損益計算書(単体)

(平成24年4月1日から
平成25年3月31日まで)

(単位 千円)

| 科 目 | 金 額 | |
|-----------------------|---------|------------|
| 売 上 高 | | 10,100,125 |
| 売 上 原 価 | | 7,922,887 |
| 売 上 総 利 益 | | 2,177,237 |
| 販 売 費 及 び 一 般 管 理 費 | | 1,480,443 |
| 営 業 利 益 | | 696,793 |
| 営 業 外 収 益 | | |
| 受 取 利 息 | 30,236 | |
| 受 取 配 当 金 | 381,299 | |
| 為 替 差 益 | 1,869 | |
| 雑 収 入 | 25,746 | 439,150 |
| 営 業 外 費 用 | | |
| 支 払 利 息 | 20,047 | |
| 雑 損 失 | 1,436 | 21,483 |
| 経 常 利 益 | | 1,114,460 |
| 特 別 損 失 | | |
| 固 定 資 産 除 却 損 | 2,673 | |
| ゴ ル フ 会 員 権 評 価 損 | 2,500 | 5,173 |
| 税 引 前 当 期 純 利 益 | | 1,109,287 |
| 法 人 税、住 民 税 及 び 事 業 税 | 340,102 | |
| 法 人 税 等 調 整 額 | △32,186 | 307,915 |
| 当 期 純 利 益 | | 801,372 |

役員

(平成25年6月25日現在)

【取締役および監査役】

| | |
|---------|-------|
| 代表取締役 | 矢野 進 |
| 取締役 | 川林 正信 |
| 取締役 | 難波 幸弘 |
| 取締役 | 大橋 幸浩 |
| 取締役 | 深瀬 真一 |
| 取締役 | 木野村圭右 |
| 取締役 | 鈴木 一誠 |
| 取締役 | 村瀬 千弘 |
| 監査役（常勤） | 小木曾正也 |
| 監査役（常勤） | 堀江 清 |
| 監査役 | 小野 浩昭 |
| 監査役 | 橋本 崇志 |

- (注) 1. 取締役 鈴木一誠氏および村瀬千弘氏は、社外取締役であります。
2. 監査役 小野浩昭氏および橋本崇志氏は、社外監査役であります。

【執行役員】

| | | |
|--------|-------|-------------------------------|
| 執行役員社長 | 矢野 進 | 経営全般 |
| 執行役員 | 川林 正信 | 生産技術本部長 |
| 執行役員 | 難波 幸弘 | 精密化学品事業本部長兼リピッド事業部長 兼東京支店長 |
| 執行役員 | 大橋 幸浩 | 化粧品事業本部長兼化粧品研究開発部長 兼研究所長 |
| 執行役員 | 深瀬 真一 | 管理本部長兼経理部長 |
| 執行役員 | 矢野 浩史 | 経営企画室長 |
| 執行役員 | 尾崎 宏明 | 化粧品事業本部副本部長兼化粧品営業部長 |

会社の概要

(平成25年3月31日現在)

| | | |
|----------------------------|-------------|-------------------------------------------------------------------------------|
| 創 資 本 | 立 金 社 | 大正7年2月 5,933,221,964円 〒541-0051 大阪府中央区備後町2丁目4番9号 電話 (06)6231-4781 |
| ホ ー ム ペ ー ジ | | http://www.nipponseika.co.jp/ |

株主優待制度について

当社は、第139期（平成18年度）より株主のみなさまへの日頃のご支援に対するお礼として株主優待制度を導入いたしました。

各事業年度末（3月31日）現在、1,000株以上当社株式を保有していただいている株主のみなさまを対象に優待品をお届けいたします。

優待品は、当社の子会社の商品（除菌洗浄品詰め合わせ）でございます。



株主メモ

| | |
|-------------------------------|-----------------------------------------------------------------------------------------------------------|
| 事業年度 | 毎年4月1日から翌年3月31日まで |
| 定時株主総会 | 毎年6月開催 |
| 基準日 | 定時株主総会 毎年3月31日 期末配当金 毎年3月31日 中間配当金 毎年9月30日 そのほか必要があるときは、あらかじめ 公告して定めた日 |
| 株主名簿管理人および 特別口座の口座管理機関 | 東京都千代田区丸の内一丁目4番1号 三井住友信託銀行株式会社 |
| 株主名簿管理人 事務取扱場所 (郵便物送付先) | 大阪府中央区北浜四丁目5番33号 三井住友信託銀行株式会社 証券代行部 〒168-0063 東京都杉並区和泉二丁目8番4号 三井住友信託銀行株式会社 証券代行部 |
| (電話照会先) | ☎0120-782-031 |
| (インターネットホームページURL) | http://www.smtb.jp/personal/agency/index.html |
| 公告の方法 | 当社のホームページに掲載する。 http://www.nipponseika.co.jp/ |
| 上場金融商品取引所 | 東京証券取引所 大阪証券取引所 |

お知らせ

株式に関する住所変更等のお届出およびご照会について

証券会社の口座をご利用の場合は、三井住友信託銀行ではお手続きができませんので、取引証券会社へご照会ください。証券会社の口座のご利用がない株主様は、上記の電話照会先までご連絡ください。

特別口座について

株券電子化前に「ほふり」(株式会社証券保管振替機構)をご利用されていなかった株主様には、株主名簿管理人である上記の三井住友信託銀行に口座(特別口座といいます。)を開設しております。特別口座についてのご照会および住所変更等のお届出は、上記の電話照会先にお問い合わせいたします。

単元未満株式の買取・買増制度のご案内

当社は単元未満株式の買取・買増制度を導入いたしております。単元株式数（100株）未満の株式をご所有の株主様には、当社により、単元未満株式を買い取らせていただく（買取請求）、もしくはお手持ちの株式と合わせて100株となるように株式をお売りする（買増請求）ことができます。

お手続き等、詳細につきましては、当社株主名簿管理人（三井住友信託銀行）までお問い合わせください。なお、証券会社に単元未満株式をお持ちの株主様は、お取引の証券会社にご相談ください。

なお、買取手数料、買増手数料は、無料となっております。

