

第 **144** 期

---

# 年次報告書

平成23年4月1日から平成24年3月31日まで



日本精化株式会社

## 株主のみなさまへ

平素は格別のご高配を賜り、厚くお礼申し上げます。

さて、第144期（平成23年4月1日から平成24年3月31日まで）の事業の状況につきましてご報告申し上げます。

## 企業集団の現況に関する事項

### (1) 事業の経過およびその成果

#### ①概況

当連結会計年度におけるわが国経済は、東日本大震災の被害により混乱したサプライチェーンの立て直しや、各種の政策効果などを背景に、緩やかな持ち直しの動きもみられます。しかし、欧州の政府債務問題を背景とした景気の下振れリスク、また、電力供給の制約や為替レート・株価の変動など、依然として先行きは不透明な状況で推移してまいりました。

このような事業環境のなかで、当社グループは新製品上市による競争力の強化、新規テーマの獲得とその拡販に努めてまいりました。しかしながら、工業用製品事業において、植物性油脂等の販売が増加したことにより売上高は増加いたしました。中国での設備増強に伴う生産休止期間の影響もあり、利益が減少いたしました。

この結果、当連結会計年度の売上高は249億4千2百万円（前期比2.1%増）と増加しましたが、利益面では営業利益13億2千5百万円（同17.3%減）、経常利益15億3千3百万円（同11.8%減）、当期純利益8億8千3百万円（同12.5%減）と減益となりました。

## ②部門別の状況

部 門	当期（連結）		前期（連結）		前期比増減	
	金 額	構成比	金 額	構成比	金 額	増減率
	百万円	%	百万円	%	百万円	%
工業用製品	17,546	70.3	16,984	69.5	561	3.3
家庭用製品	5,308	21.3	5,418	22.2	△110	△2.0
不 動 産	1,220	4.9	1,133	4.6	86	7.7
そ の 他	866	3.5	900	3.7	△33	△3.7
合 計	24,942	100.0	24,437	100.0	504	2.1

### （工業用製品部門）

植物性油脂等の販売が増加したことにより売上高が増加いたしました。

この結果、当部門の売上高は175億4千6百万円（前期比3.3%増）となりました。

### （家庭用製品部門）

業務用石けん・洗浄剤の販売が減少したことにより売上高が減少いたしました。

この結果、当部門の売上高は53億8百万円（前期比2.0%減）となりました。

### （不動産部門）

不動産の販売は微増となりました。

この結果、当部門の売上高は12億2千万円（前期比7.7%増）となりました。

### （その他の部門）

医薬品業界からの薬理・安全性試験の受託減により、売上高が減少いたしました。

この結果、当部門の売上高は8億6千6百万円（前期比3.7%減）となりました。

## （2）設備投資等の状況

当連結会計年度の設備投資の総額は、18億5千4百万円（前期比67.2%増）でその主なものは設備の増強投資ならびに設備の維持投資であります。

## （3）資金調達の状況

当連結会計年度における設備投資および運転資金につきましては、自己資金をもって充当し、増資、社債発行等による資金調達は行っておりません。

#### (4) 対処すべき課題

今後のわが国経済は、震災復興関連の需要の下支えもあり、景気の持ち直し傾向が確かなものとなることが期待されるものの、デフレの影響や雇用情勢の悪化、電力供給の制約などの懸念も残っており、依然として厳しい状況にあります。

このような状況のもとで当社グループは、工業用製品部門では、ビタミンC誘導体等の新規生理活性物質の拡販、植物性原料を起源とする高機能油剤「LUSPLAN」「PLANDOOL」や水にも油にも溶解する性質を持つエステル油剤「NEOSOLUE-AQULIO」等の「NEOSOLUE」シリーズの拡販、cGMP（医薬品の製造および品質管理に関する基準）に対応した設備と固有技術を活かした医薬中間体製品の新規テーマ獲得、新分野の開拓を目指した機能性樹脂添加剤の開発に注力してまいります。また、加古川東工場に新設するプラントの稼働により、生産能力の増強をはかります。一方海外においては、プラスチック用コーティング剤「NSC」の台湾および中国市場への販売強化に努めると同時に、コスト競争力の強化によりさらなる事業拡大をはかります。家庭用製品部門では、引き続き業務用石けん・洗浄剤等の営業力強化に注力するとともに、新製品の開発に努めます。不動産部門では、賃貸物件の収益安定化を推進してまいります。

また、引き続き徹底した経費削減によるコスト競争力の一層の強化を行い、再成長に向けた基盤再構築を迅速に実行し、当社グループを取り巻く厳しい環境を乗り越える強固な経営体質を構築してまいります。

株主のみなさまにおかれましては、何卒より一層のご支援ご協力を賜りますようお願い申し上げます。

平成24年6月

代表取締役  
執行役員社長

矢野 進

## (5) 財産および損益の状況の推移

### ①企業集団の財産および損益の状況の推移

区 分	平成20年度	平成21年度	平成22年度	平成23年度 (当連結会計年度)
売上高(百万円)	26,164	27,546	24,437	24,942
経常利益(百万円)	1,819	3,376	1,740	1,533
当期純利益(百万円)	882	1,551	1,009	883
1株当たり 当期純利益(円)	37.07	65.31	42.51	37.18
総資産(百万円)	28,690	31,602	30,548	31,358
純資産(百万円)	22,107	23,621	23,807	24,329
1株当たり 純資産(円)	915.60	977.39	984.93	1,004.90

### ②当社の財産および損益の状況の推移

区 分	平成20年度 (第141期)	平成21年度 (第142期)	平成22年度 (第143期)	平成23年度 (当期)
売上高(百万円)	9,179	9,556	9,596	9,484
経常利益(百万円)	1,212	1,343	1,462	928
当期純利益(百万円)	596	854	1,058	608
1株当たり 当期純利益(円)	25.05	35.99	44.56	25.61
総資産(百万円)	23,140	25,751	24,194	25,726
純資産(百万円)	19,347	20,172	20,519	20,663
1株当たり 純資産(円)	814.59	849.31	863.95	870.05
自己資本比率(%)	83.61	78.33	84.81	80.32

## (6) 重要な親会社および子会社の状況

### ①親会社との関係

該当事項はありません。

### ②重要な子会社の状況

会 社 名	資 本 金	当 社 の 出 資 比 率	主 要 な 事 業 内 容
日精興産株式会社	千円 90,000	% 100.0	不動産の販売 不動産の賃貸
日精バイリス 株 式 会 社	千円 45,000	% 100.0	化学品の販売 薬理・安全性試験の受託
株 式 会 社 ア ル ボ ー ス	千円 213,578	% 100.0	業務用石けん・ 洗剤の製造販売
オレオトレード・インター ナショナル株式会社	千円 10,000	% 90.0	植物性油脂輸入 販売
日精プラスチック 株 式 会 社	千円 120,000	% 100.0	合成樹脂製品および 住宅資材販売
四 川 日 普 精 化 有 限 公 司	千USドル 11,385	% 76.3	脂肪酸アמידおよび プラスチック用コーテ ィング剤の製造販売
太 倉 日 夏 精 化 有 限 公 司	千USドル 2,051	% 100.0	皮革油剤の製造 販売
日隆精化国際股份 有 限 公 司	千新台幣ドル 20,000	% 75.0	工業用製品の販売

## (7) 主要な事業内容

当社グループの主要な事業は工業用製品、家庭用製品、不動産、その他であり、各事業の主要な品目は下記のとおりであります。

部 門	主 要 品 目
工 業 用 製 品	化粧品用原料、医薬中間体、樹脂添加剤、 皮革油剤、植物性油脂、合成樹脂製品
家 庭 用 製 品	業務用洗剤、薬用石けん液、 除菌・殺菌剤、防虫剤
不 動 産	戸建・マンション販売、ビルの賃貸
そ の 他	薬理・安全性試験の受託

## (8) 主要な営業所および工場

### ① 当社の主要な営業所および工場

名 称	所 在 地
本 社	大阪府大阪市中央区
東 京 支 店	東京都中央区
高 砂 工 場	兵庫県高砂市
加 古 川 東 工 場	兵庫県加古川市
研 究 所	兵庫県高砂市

### ② 子会社の主要な営業所および工場

名 称	所 在 地
日 精 興 産 株 式 会 社	兵庫県神戸市中央区
日 精 バイリス 株 式 会 社	大阪府大阪市中央区
株 式 会 社 ア ル ボ ー ス	大阪府大阪市中央区
オレオトレード・インターナショナル株式会社	東京都中央区
日 精 プラスチック 株 式 会 社	東京都中央区
四 川 日 普 精 化 有 限 公 司	中国四川省綿陽市
太 倉 日 夏 精 化 有 限 公 司	中国江蘇省太倉市
日 隆 精 化 國 際 股 份 有 限 公 司	台湾台北市

## (9) 企業集団の使用人の状況

使 用 人 数	前連結会計年度末比増減
593名	+8名

(注) 上記には嘱託、臨時使用人を含んでおりません。

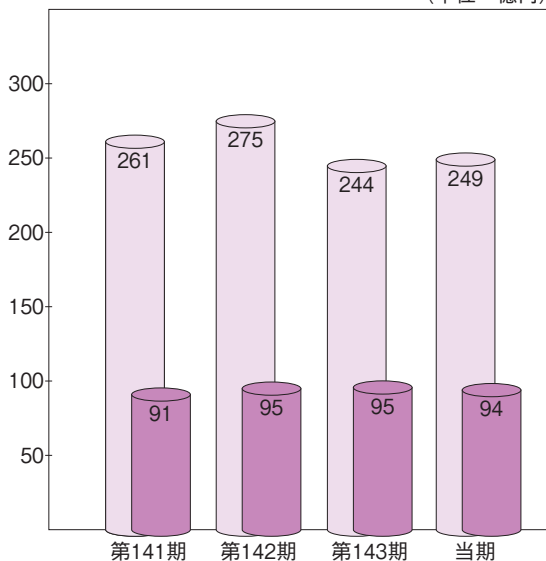
## (10) 主要な借入先の状況

該当事項はありません。

# 業績の推移

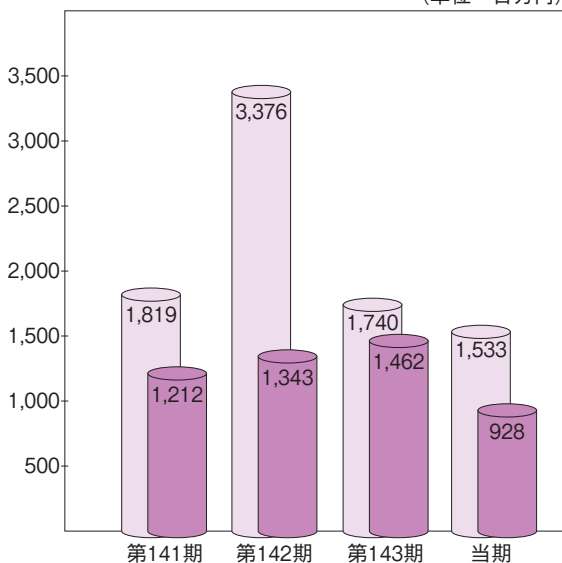
## 売上高

連結 単体 (単位 億円)



## 経常利益

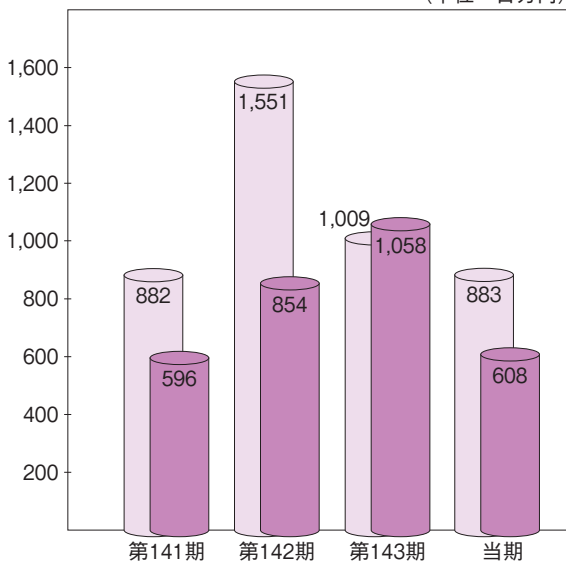
連結 単体 (単位 百万円)





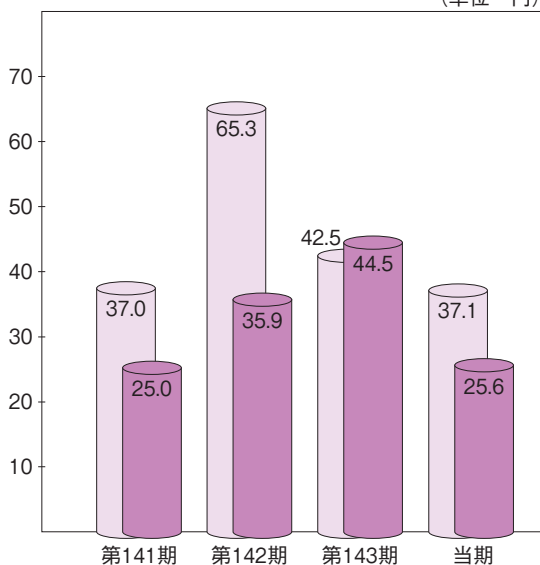
### 当期純利益

連結
  単体
 (単位 百万円)



### 1株当たり当期純利益

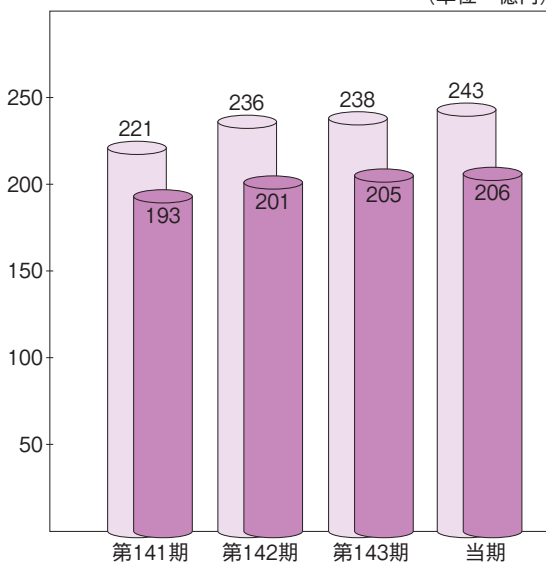
連結
  単体
 (単位 円)



## 純資産

連結 単体

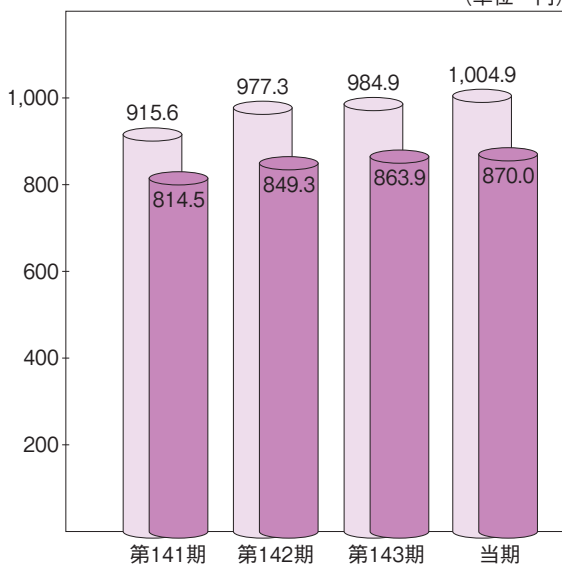
(単位 億円)



## 1株当たり純資産

連結 単体

(単位 円)



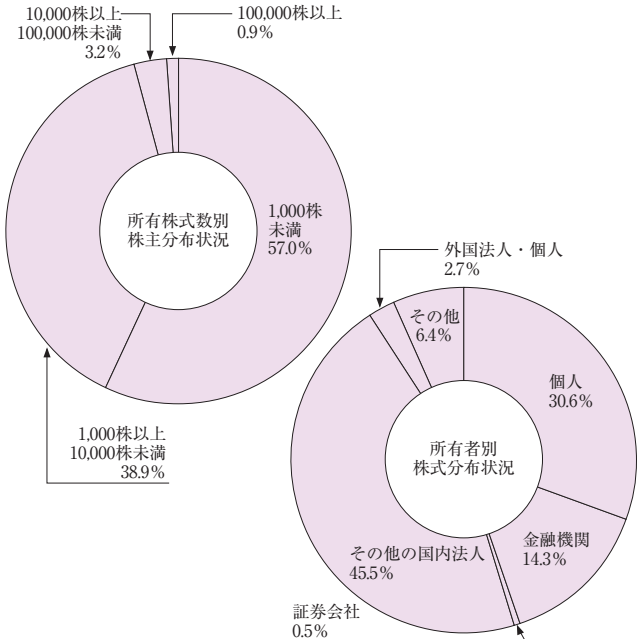
# 株式に関する事項

- (1) 発行可能株式総数 38,413,600株  
 (2) 発行済株式の総数 23,750,330株 (自己株式1,622,117株を除く)  
 (3) 株主数 4,360名  
 (4) 大株主

株 主 名	持株数(千株)	持株比率(%)
太 陽 鋳 工 株 式 会 社	3,833	16.14
日 本 精 化 企 業 持 株 会	1,710	7.20
日 油 株 式 会 社	1,039	4.38
東 京 海 上 日 動 火 災 保 険 株 式 会 社	811	3.42
ア ス テ ラ ス 製 薬 株 式 会 社	739	3.11
株 式 会 社 資 生 堂	670	2.82
日 本 精 化 従 業 員 持 株 会	541	2.28
双 日 株 式 会 社	540	2.28
日 本 ト ラ ス テ ィ ・ サ ー ビ ス 信 託 銀 行 株 式 会 社 (信 託 口)	439	1.85
小 野 薬 品 工 業 株 式 会 社	394	1.66

(注) 当社は、自己株式1,622千株を保有しておりますが、上記には記載しておりません。また、持株比率は自己株式を控除して計算しております。

## (5) 株主・株式の分布状況



# 貸借対照表(連結)

(平成24年3月31日現在)

(単位 千円)

科 目	金 額	科 目	金 額
(資産の部)		(負債の部)	
流 動 資 産	16,379,323	流 動 負 債	5,978,125
現金及び預金	4,353,400	支払手形及び買掛金	3,490,959
受取手形及び売掛金	6,541,579	未払金	483,214
商品及び製品	1,807,168	未払法人税等	271,277
販売用不動産	128,438	繰延税金負債	959
仕掛品	1,150,710	賞与引当金	330,513
仕掛販売用不動産	154,190	役員賞与引当金	32,573
原材料及び貯蔵品	1,616,500	設備関係未払金	944,826
繰延税金資産	163,421	その他の	423,800
その他	474,195	固 定 負 債	1,050,896
貸倒引当金	△10,282	繰延税金負債	312,535
		退職給付引当金	548,788
固 定 資 産	14,979,229	長期未払金	45,173
有形固定資産	9,784,529	預り保証金	94,517
建物及び構築物	3,477,082	資産除去債務	26,230
機械装置及び運搬具	1,017,539	その他の	23,652
土地	3,906,943	負債合計	7,029,021
建設仮勘定	1,073,463	(純資産の部)	
その他	309,500	株 主 資 本	23,414,990
無形固定資産	400,039	資 本 金	5,933,221
投資その他の資産	4,794,660	資 本 剰 余 金	6,803,362
投資有価証券	4,324,185	利 益 剰 余 金	11,700,308
その他	470,474	自 己 株 式	△1,021,903
資産合計	31,358,553	その他の包括利益累計額	451,746
		その他有価証券評価差額金	582,365
		繰延ヘッジ損益	5,309
		為替換算調整勘定	△135,929
		少数株主持分	462,795
		純資産合計	24,329,531
		負債純資産合計	31,358,553

# 損益計算書(連結)

(平成23年4月1日から  
平成24年3月31日まで)

(単位 千円)

科 目	金 額	
売 上 高		24,942,220
売 上 原 価		19,616,755
売 上 総 利 益		5,325,465
販 売 費 及 び 一 般 管 理 費		3,999,736
営 業 利 益		1,325,729
営 業 外 収 益		
受 取 利 息	47,936	
受 取 配 当 金	110,759	
為 替 差 益	7,227	
そ の 他	48,217	214,141
営 業 外 費 用		
支 払 利 息	4,312	
そ の 他	1,681	5,993
経 常 利 益		1,533,877
特 別 利 益		
固 定 資 産 売 却 益	61,898	
移 転 補 償 金	133,953	195,851
特 別 損 失		
固 定 資 産 除 却 損	134,836	
投 資 有 価 証 券 評 価 損	3,212	
ゴ ル フ 会 員 権 評 価 損	3,400	
ゴ ル フ 会 員 権 売 却 損	470	
工 場 移 転 費 用	73,586	215,506
税 金 等 調 整 前 当 期 純 利 益		1,514,223
法 人 税、住 民 税 及 び 事 業 税	411,408	
法 人 税 等 調 整 額	165,301	576,710
少 数 株 主 損 益 調 整 前 当 期 純 利 益		937,512
少 数 株 主 利 益		54,337
当 期 純 利 益		883,175

# キャッシュ・フロー計算書の要旨(連結)

(単位 百万円)

科 目	期 別	
	当 期 平成24年3月期	前 期 平成23年3月期
	金 額	金 額
現 金 及 び 現 金 同 等 物 の 期 首 残 高	2,175	2,998
営 業 活 動 に よ る キャ ッ シ ュ ・ フ ロ ー	2,798	822
投 資 活 動 に よ る キャ ッ シ ュ ・ フ ロ ー	△1,280	△1,080
財 務 活 動 に よ る キャ ッ シ ュ ・ フ ロ ー	△544	△542
現 金 及 び 現 金 同 等 物 に 係 る 換 算 差 額	1	△22
現 金 及 び 現 金 同 等 物 の 増 減 額	975	△822
現 金 及 び 現 金 同 等 物 の 期 末 残 高	3,151	2,175

## 株主資本等変動計算書(連結)

(平成23年4月1日から  
平成24年3月31日まで)

(単位 千円)

	株 主 資 本				
	資本金	資本 剰余金	利益 剰余金	自己株式	株主資本 合計
平成23年4月1日 残高	5,933,221	6,803,362	11,346,697	△1,021,690	23,061,591
連結会計年度中の変動額					
剰余金の配当			△522,512		△522,512
当期純利益			883,175		883,175
自己株式の取得				△212	△212
従業員奨励福利基金拠出			△7,051		△7,051
株主資本以外の項目の連結 会計年度中の変動額(純額)					—
連結会計年度中の変動額合計			353,611	△212	353,398
平成24年3月31日 残高	5,933,221	6,803,362	11,700,308	△1,021,903	23,414,990

	その他の包括利益累計額				少数株主 持分	純資産 合計
	その他有価証券 評価差額金	繰延ヘッジ損益	為替換算 調整勘定	その他の包括 利益累計額合計		
平成23年4月1日 残高	507,100	5,442	△181,284	331,257	414,705	23,807,554
連結会計年度中の変動額						
剰余金の配当						△522,512
当期純利益						883,175
自己株式の取得						△212
従業員奨励福利基金拠出						△7,051
株主資本以外の項目の連結 会計年度中の変動額(純額)	75,264	△132	45,355	120,488	48,089	168,578
連結会計年度中の変動額合計	75,264	△132	45,355	120,488	48,089	521,976
平成24年3月31日 残高	582,365	5,309	△135,929	451,746	462,795	24,329,531

# 貸借対照表(単体)

(平成24年3月31日現在)

(単位 千円)

科 目	金 額	科 目	金 額
<b>(資産の部)</b>		<b>(負債の部)</b>	
<b>流動資産</b>	<b>9,798,067</b>	<b>流動負債</b>	<b>4,494,367</b>
現金及び預金	2,732,077	買掛金	932,567
受取手形	183,924	未払金	282,415
売掛金	2,773,592	未払費用	83,729
商品及び製品	1,176,756	未払法人税等	111,550
仕掛品	864,869	未払消費税	2,696
原材料及び貯蔵品	1,204,613	前受金	630
前払費用	36,553	預り金	2,080,457
繰延税金資産	96,955	賞与引当金	185,215
短期貸付金	583,800	役員賞与引当金	30,823
その他の流動資産	144,923	設備関係未払金	784,281
<b>固定資産</b>	<b>15,928,653</b>	<b>固定負債</b>	<b>568,375</b>
<b>有形固定資産</b>	<b>6,300,985</b>	繰延税金負債	121,289
建物	1,495,817	退職給付引当金	387,092
構築物	213,476	長期未払金	33,195
機械装置	662,264	預り保証金	6,298
車両運搬具	8,462	資産除去債務	20,500
工具器具備品	142,909	<b>負債合計</b>	<b>5,062,743</b>
土地	2,707,212	<b>(純資産の部)</b>	
建設仮勘定	1,070,841	<b>株主資本</b>	<b>20,140,735</b>
<b>無形固定資産</b>	<b>135,991</b>	<b>資本金</b>	<b>5,933,221</b>
借地権	1,977	<b>資本剰余金</b>	<b>6,803,362</b>
電話加入権	4,257	資本準備金	6,803,362
施設利用権	242	<b>利益剰余金</b>	<b>8,426,053</b>
ソフトウェア	129,514	利益準備金	863,560
<b>投資その他の資産</b>	<b>9,491,676</b>	その他利益剰余金	7,562,493
投資有価証券	4,047,346	配当引当積立金	200,000
関係会社株式	2,606,132	別途積立金	5,010,000
関係会社出資金	1,308,656	繰越利益剰余金	2,352,493
長期貸付金	1,177,960	<b>自己株式</b>	<b>△1,021,903</b>
長期預金	300,000	評価・換算差額等	523,243
長期前払費用	9,156	その他有価証券評価差額金	523,243
その他の投資等	42,425	<b>純資産合計</b>	<b>20,663,978</b>
<b>資産合計</b>	<b>25,726,721</b>	<b>負債純資産合計</b>	<b>25,726,721</b>

# 損益計算書(単体)

(平成23年4月1日から  
平成24年3月31日まで)

(単位 千円)

科 目	金 額	
売 上 高		9,484,557
売 上 原 価		7,392,797
売 上 総 利 益		2,091,759
販 売 費 及 び 一 般 管 理 費		1,477,465
営 業 利 益		614,294
営 業 外 収 益		
受 取 利 息	43,555	
受 取 配 当 金	268,975	
雑 収 入	25,640	338,172
営 業 外 費 用		
支 払 利 息	15,055	
為 替 差 損	8,544	
雑 損 失	707	24,307
経 常 利 益		928,158
特 別 損 失		
固 定 資 産 除 却 損	5,083	
ゴ ル フ 会 員 権 売 却 損	470	5,554
税 引 前 当 期 純 利 益		922,604
法 人 税、住 民 税 及 び 事 業 税	226,973	
法 人 税 等 調 整 額	87,201	314,175
当 期 純 利 益		608,428



# 役員

(平成24年6月26日現在)

## 【取締役および監査役】

代表取締役	矢野 進
取締役	木野村圭右
取締役	林田 久喜
取締役	川林 正信
取締役	難波 幸弘
取締役	大橋 幸浩
取締役	鈴木 一誠
取締役	村瀬 千弘
監査役（常勤）	小木曾正也
監査役（常勤）	堀江 清
監査役	森 哲時
監査役	橋本 崇志

- (注) 1. 取締役 鈴木一誠氏および村瀬千弘氏は、社外取締役であります。  
 2. 監査役 森 哲時氏および橋本崇志氏は、社外監査役であります。

## 【執行役員】

執行役員社長	矢野 進	経営全般
執行役員	木野村圭右	機能材料事業本部長兼アマイド事業部長兼東京支店長
執行役員	林田 久喜	管理本部長兼人事部長
執行役員	川林 正信	生産技術本部長
執行役員	難波 幸弘	精密化学品事業本部長兼リピッド事業部長兼研究所長
執行役員	大橋 幸浩	化粧品事業本部長兼化粧品研究開発部長
執行役員	矢野 浩史	経営企画室長
執行役員	尾崎 宏明	化粧品事業本部副本部長兼化粧品営業部長
執行役員	深瀬 真一	管理本部副本部長兼経理部長

## 会社の概要

(平成24年3月31日現在)

創 資 本	立 金 社	大正7年2月 5,933,221,964円 〒541-0051 大阪府中央区備後町2丁目4番9号 電話 (06)6231-4781
ホ ー ム ペ ー ジ		<a href="http://www.nipponseika.co.jp/">http://www.nipponseika.co.jp/</a>

## 株主優待制度について

当社は、第139期（平成18年度）より株主のみなさまへの日頃のご支援に対するお礼として株主優待制度を導入いたしました。

各事業年度末（3月31日）現在、1,000株以上当社株式を保有していただいている株主のみなさまを対象に優待品をお届けいたします。

優待品は、当社の子会社の商品（除菌洗浄品詰め合わせ）でございます。



## 株主メモ

事業年度	毎年4月1日から翌年3月31日まで
定時株主総会	毎年6月開催
基準日	定時株主総会 毎年3月31日 期末配当金 毎年3月31日 中間配当金 毎年9月30日 そのほか必要があるときは、あらかじめ 公告して定めた日
株主名簿管理人および 特別口座の口座管理機関	東京都千代田区丸の内一丁目4番1号 三井住友信託銀行株式会社
株主名簿管理人 事務取扱場所 (郵便物送付先)	大阪府中央区北浜四丁目5番33号 三井住友信託銀行株式会社 証券代行部 〒183-8701 東京都府中市日鋼町1番10 三井住友信託銀行株式会社 証券代行部
(電話照会先)	☎0120-176-417
(インターネットホームページURL)	<a href="http://www.smtb.jp/personal/agency/index.html">http://www.smtb.jp/personal/agency/index.html</a>
公告の方法	当社のホームページに掲載する。 <a href="http://www.nipponseika.co.jp/">http://www.nipponseika.co.jp/</a>
上場金融商品取引所	東京証券取引所 大阪証券取引所

## お知らせ

### 株式に関する住所変更等のお届出およびご照会について

証券会社の口座をご利用の場合は、三井住友信託銀行ではお手続きができませんので、取引証券会社へご照会ください。証券会社の口座のご利用がない株主様は、上記の電話照会先までご連絡ください。

### 特別口座について

株券電子化前に「ほふり」(株式会社証券保管振替機構)をご利用されていなかった株主様には、株主名簿管理人である上記の三井住友信託銀行に口座(特別口座といいます。)を開設しております。特別口座についてのご照会および住所変更等のお届出は、上記の電話照会先にお問い合わせいたします。

## 単元未満株式の買取・買増制度のご案内

当社は単元未満株式の買取・買増制度を導入いたしております。単元株式数（100株）未満の株式をご所有の株主様には、当社により、単元未満株式を買い取らせていただく（買取請求）、もしくはお手持ちの株式と合わせて100株となるように株式をお売りする（買増請求）ことができます。

お手続き等、詳細につきましては、当社株主名簿管理人（三井住友信託銀行）までお問い合わせください。なお、証券会社に単元未満株式をお持ちの株主様は、お取引の証券会社にご相談ください。

なお、買取手数料、買増手数料は、無料となっております。

